















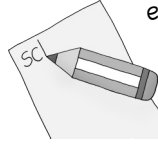


16 KLEINE LERNAUFGABEN FÜR ZU HAUSE

Deutsch
1. Klasse

In diesem Gitternetz findest du 16 kleine Übungsaufgaben, die du freiwillig bearbeiten kannst.

Dieses Arbeitsblatt wurde mit dem Worksheet Crafter erstellt.

<p>1 Schreibe alle Großbuchstaben auf, die du kennst.</p> 	<p>2 Erstelle eine Liste mit allen Namen deiner Familienmitglieder.</p> 	<p>3 Schreibe alle Kleinbuchstaben auf, die du kennst.</p> 	<p>4 Schreibe 10 Dinge auf, die rot sind.</p> 
<p>5 Mache ein Buchstabendiktat: Lasse dir von einem Familienmitglied 10 Buchstaben diktieren.</p> 	<p>6 Finde 5 Dinge, die mit deinem Anfangsbuchstaben beginnen.</p> 	<p>7 Finde 5 Reimpaare und schreibe sie auf.</p> 	<p>8 Finde 5 einsilbige Wörter und schreibe sie auf.</p> 
<p>9 Male ein Bild mit den 5 Silbenkönigen.</p> 	<p>10 Schreibe alle Namen deiner Mitschülerinnen und Mitschüler auf.</p> 	<p>11 Schreibe 10 Dinge auf, die gelb sind.</p> 	<p>12 Finde 5 dreisilbige Wörter und schreibe sie auf.</p> 
<p>13 Finde 5 zweisilbige Wörter und schreibe sie auf.</p> 	<p>14 Lasse dir von einem Familienmitglied 10 Wörter nennen. Klatsche ihre Silben und benenne ihre Silbenkönige.</p> 	<p>15 Schreibe deinen Namen in allen Buntstiftfarben, die du hast, auf ein Blatt Papier.</p> 	<p>16 Male ein Bild von deinem Klassentier und schreibe seinen Namen dazu.</p> 