




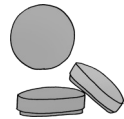




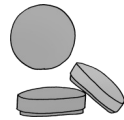




SACHUNTERRICHT

KLASSE 2A + KLASSE 2C

Liebe Kinder,
in diesem Schuljahr habt ihr bereits Einiges zu den Themenbereichen Zähne, Igel, Ernährung (Klasse 2000), Magnetismus und zu eurem Zeitgefühl gelernt.

Hier findest du 12 **freiwillige** Aufgaben, mit denen du das Gelernte wiederholen kannst.

Viel Spaß, deine Frau Aal

<p>1 Putze deine Zähne nach der KAI - Methode</p> <div style="border: 1px solid black; padding: 5px; display: inline-block;"> <p>K Kauflächen A Außenflächen I Innenflächen</p> </div> 	<p>5 Was trinkt und frisst ein Igel? Male auf!</p> 	<p>8 Höre dir eine Phantasiegeschichte mit KLARO von der KLASSE 2000-CD an.</p> 						
<p>9 Übe die KLARO-Atmung.</p>	<p>11 Magnete haben verschiedene Formen Male einen Stab-, Hufeisen- und Scheibenmagnet. Markiere, wo sie am Stärksten sind.</p> 	<p>6 Erkläre einem Familienmitglied den Weg der Nahrung.</p> 						
<p>4 Male einen Igel und beschrifte ihn mit den Begriffen: Auge, Nase, Schnauze, Ohr, Stacheln, Pfoten</p> 	<p>7 Notiere zu jeder Lebensmittelfamilie zwei Beispiele. Getreideprodukte und Beilagen, Getränke, Süßes und fette Snacks, Obst, Gemüse, Öl und Fette, Milchprodukte, Fleischprodukte</p> 	<p>Wie fühlt sich Zeit an? Fertige eine Tabelle an. Schreibe auf, was schnell und was langsam vergeht.</p> <table border="1" style="width: 100%; text-align: center;"> <tr> <td>schnell</td> <td>langsam</td> </tr> <tr> <td> </td> <td> </td> </tr> </table> 	schnell	langsam				
schnell	langsam							
<p>10 Was ist magnetisch? Nehme einen Magneten und probiere erneut aus. Male alle magnetischen Dinge auf ein Blatt.</p> 	<p>2 Fertige eine Tabelle an. Schreibe auf, was gesund und ungesund für deine Zähne ist.</p> <table border="1" style="width: 100%; text-align: center;"> <tr> <td></td> <td>gesund</td> <td>ungesund</td> </tr> <tr> <td> </td> <td> </td> <td> </td> </tr> </table>		gesund	ungesund				<p>3 Das Milchzahngebiss besteht aus 20 Zähnen. Das bleibende Gebiss eines Erwachsenen hat 32 Zähne. Dein Gebiss befindet sich im Übergang. Schau mithilfe eines Spiegels, wie viele Zähne du zurzeit hast.</p> 
	gesund	ungesund						